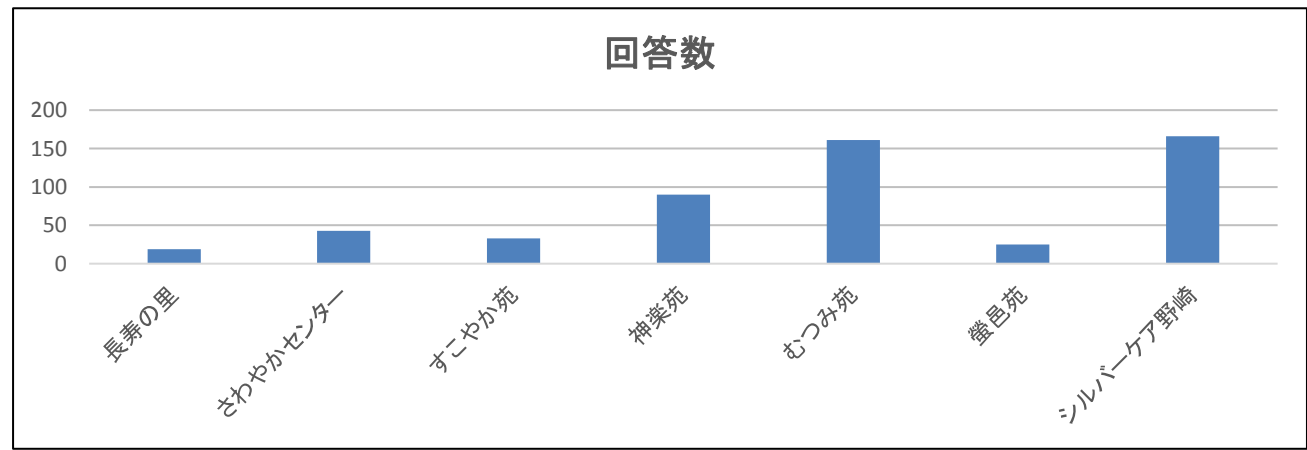


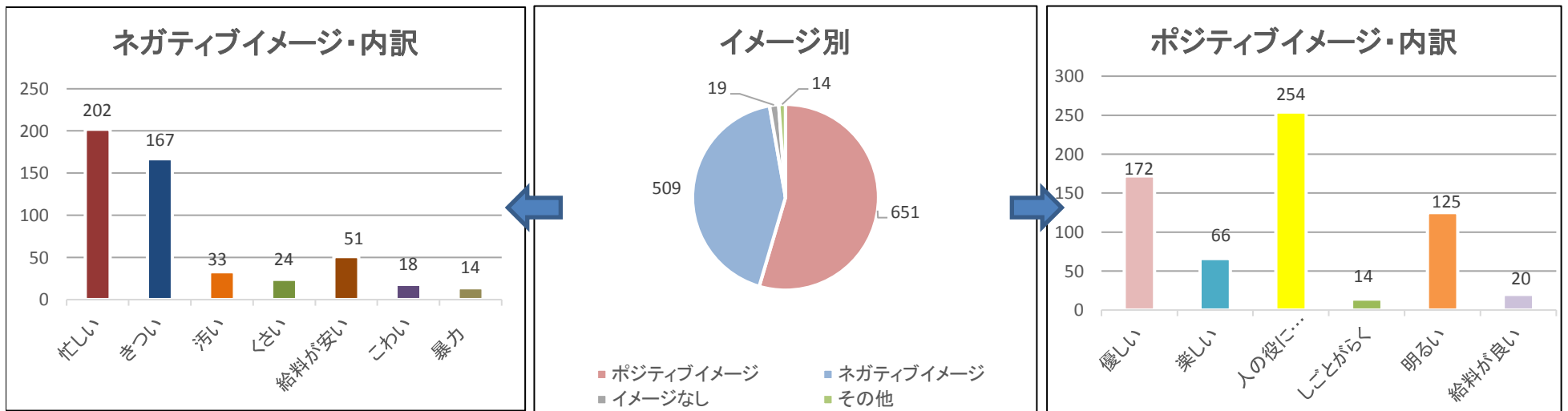
～ 介護のしごとアンケート 調査結果 ～

施設名	回答数
長寿の里	19
さわやかセンター	43
すこやか苑	33
神楽苑	90
むつみ苑	161
螢邑苑	25
シルバーケア野崎	166
合計	537



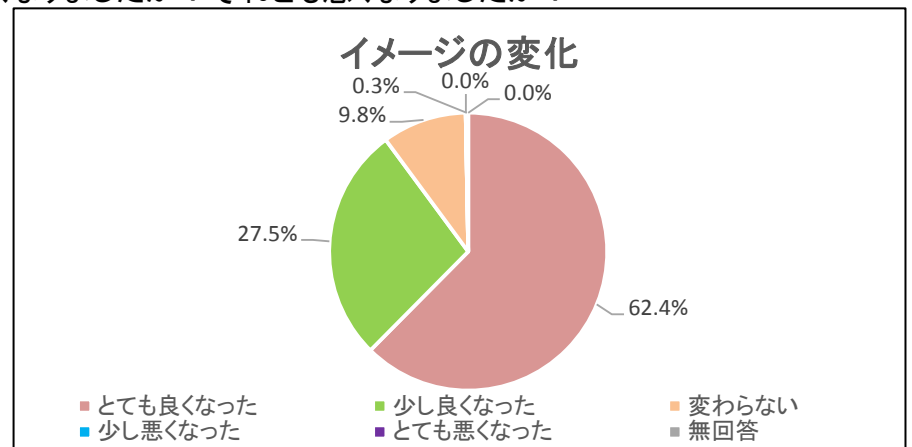
1. 介護のしごとの説明を聞く前は、介護のしごとまたは介護職員へのイメージはどのようなものでしたか？
(いくつ〇をつけてもかまいません)

施設名	ポジティブイメージ						ネガティブイメージ						イメージなし	その他	
	優しい	楽しい	人の役に立つ	しごとがらく	明るい	給料が良い	忙しい	きつい	汚い	くさい	給料が安い	こわい	暴力	イメージがない	その他
長寿の里	13	11	14	0	13	1	6	3	1	1	1	0	0	3	0
さわやかセンター	22	12	30	2	18	1	22	15	1	1	0	3	2	3	0
すこやか苑	18	2	21	2	6	2	20	14	0	0	0	1	0	0	1
神楽苑	40	18	62	5	33	6	55	45	9	7	12	2	1	2	2
むつみ苑	66	21	109	5	46	9	86	83	21	15	35	11	10	9	11
螢邑苑	13	2	18	0	9	1	13	7	1	0	3	1	1	2	0
シルバーケア野崎	82	25	110	3	56	4	99	79	26	20	40	8	14	8	10
合計	172	66	254	14	125	20	202	167	33	24	51	18	14	19	14
	651						509						19	14	



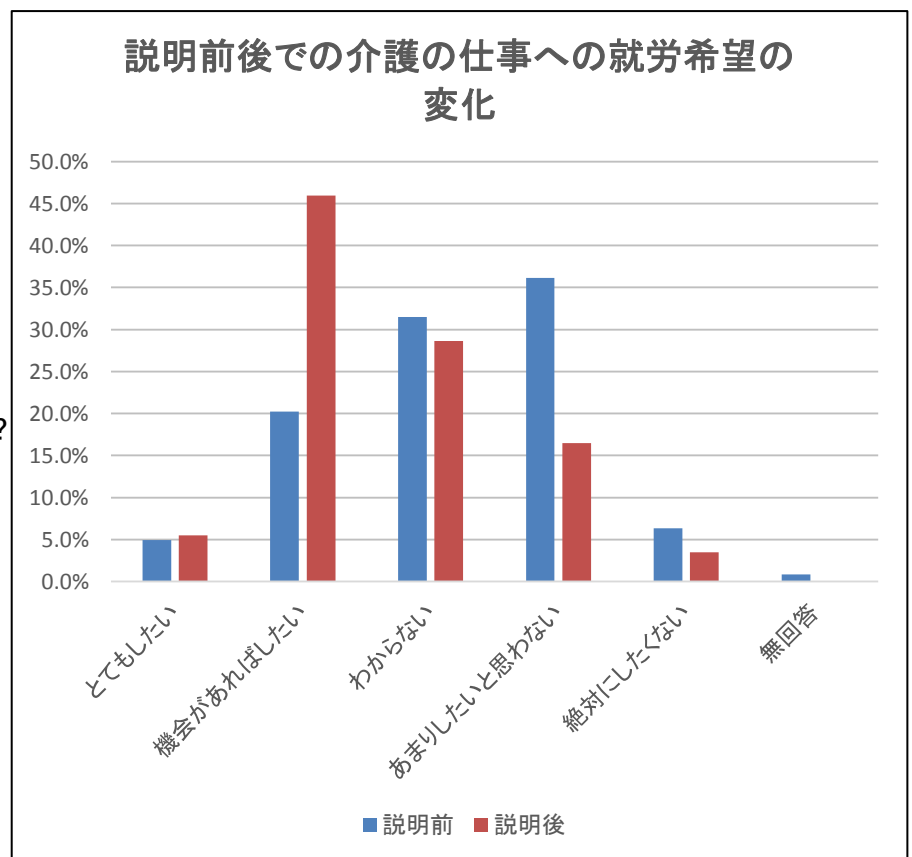
2. 介護のしごとの説明を聞いた後、持っていた介護のしごとへのイメージは良くなりましたか？それとも悪くなりましたか？
(ひとつだけ〇をつけてください)

施設名	とても良くなった	少し良くなった	変わらない	少し悪くなった	とても悪くなった	無回答
長寿の里	17	2	0	0	0	0
さわやかセンター	35	6	1	0	1	0
すこやか苑	23	6	4	0	0	0
神楽苑	68	15	7	0	0	0
むつみ苑	73	66	22	0	0	0
螢邑苑	17	7	1	0	0	0
シルバーケア野崎	84	65	16	0	0	1
合計	216	95	34	0	1	0
割合	62.4%	27.5%	9.8%	0.0%	0.3%	0.0%



3. 介護のしごとの説明を聞く前は、将来は介護のしごとをしたいと思いますか？
(ひとつだけ〇をつけてください)

施設名	とてもしたい	機会があればしたい	わからない	あまりしたいと思わない	絶対にしたくない	無回答
長寿の里	2	4	8	4	1	0
さわやかセンター	5	13	14	10	1	0
すこやか苑	1	2	15	15	0	0
神楽苑	6	25	30	27	2	0
むつみ苑	3	26	42	69	18	3
螢邑苑	0	5	9	11	0	0
シルバーケア野崎	6	41	44	59	16	0
合計	17	70	109	125	22	3
割合	4.9%	20.2%	31.5%	36.1%	6.4%	0.9%



4. 介護のしごとの説明を聞いた後、将来は介護のしごとをしたいと思いますか？
(ひとつだけ〇をつけてください)

施設名	とてもしたい	機会があればしたい	わからない	あまりしたいと思わない	絶対にしたくない	無回答
長寿の里	2	12	4	1	0	0
さわやかセンター	6	23	11	2	1	0
すこやか苑	0	12	15	6	0	0
神楽苑	5	61	18	5	1	0
むつみ苑	6	51	51	43	10	0
螢邑苑	0	13	7	5	0	0
シルバーケア野崎	4	85	52	19	6	0
合計	19	159	99	57	12	0
割合	5.5%	46.0%	28.6%	16.5%	3.5%	0.0%

